



**РОССИЙСКОЕ ОБЪЕДИНЕНИЕ ИНКАССАЦИИ (РОСИНКАС)  
ЦЕНТРАЛЬНОГО БАНКА РОССИЙСКОЙ ФЕДЕРАЦИИ (БАНКА РОССИИ)**

**Общеввропейские тенденции на рынке НДС.**

**Москва  
2019 г.**
















European Security Transport Association

- **Насчитывает 126 членов, из которых 68 являются эффективными, 52 приверженца, 4 ассоциированных и 2 соответствующих** (кассовые компании, поставщики оборудования и услуг кассовым компаниям, компании по управлению денежными средствами, работающие за пределами Европы, Национальные Ассоциации Управления Денежными Средствами)
- **Объединяет 90% европейских компаний в области налично-денежного обращения** (транспортировка, обработка, управление наличными потоками, обслуживание банкоматов, депозитарных машин)

### **Возможности участников:**

- доступ к передовым разработкам в области НДО;
- обмен опытом с крупнейшими европейскими и мировыми компаниями;
- участие в конференциях и рабочих группах по вопросам безопасности и управления рисками, технологиям инкассации и обработки денежной наличности.

## Прогноз расчетов наличными деньгами в странах Западной Европы\*:

WESTERN EUROPE	POPULATION (mm)	CASH SHARE 2018	CASH SHARE 2021
 AUSTRIA	8.7	39.1%	42.9%
 BELGIUM	11.3	15.4%	18.1%
 FINLAND	5.5	7.4%	6.5%
 FRANCE	66.9	7.0%	6.8%
 GERMANY	81.8	19.7%	19.0%
 IRELAND	4.7	7.6%	3.8%
 ITALY	60.7	25.0%	27.7%
 LUXEMBOURG	0.6	11.8%	10.1%
 MALTA	0.4	21.1%	27.0%
 NETHERLANDS	17.0	7.1%	6.4%
 PORTUGAL	10.3	21.1%	23.2%
 SPAIN	46.5	23.7%	26.5%
 SWEDEN	9.9	5.7%	6.5%
 SWITZERLAND	8.4	4.5%	4.6%
 UNITED KINGDOM	65.6	11.3%	12.0%
<b>TOTAL WESTERN EUROPE</b>	<b>398.1</b>	<b>15.3%</b>	<b>15.4%</b>

## Статистика ЕЦБ

- ежегодный прирост банкнот в обращении еврозоны - 5,4%
- за последние 10 лет объем банкнот практически удвоился
- наиболее популярные банкноты:
  - 1 место EUR50
  - 2 место EUR20
  - 3 место EUR100.

## Тенденции

- количество банкоматов стабилизировалось, благодаря в том числе, росту числа небанковских сетей;
- объем обработанной наличности немного вырос;
- большинство банков отмечает высокую важность наличных;
- торговля ценит наличные за их надежность.

Будущее у наличных есть, но насколько светлым оно будет зависит от всех сторон налично-денежного обращения

- Европейский валютный союз функционирует с 1 января 1999 года.
- Евро банкноты и монеты были введены в наличное обращение 1 января 2002 года.
- За весь период функционирования натуральный объем наличных евро увеличился в 4 раза
- С 2016 года по 2018 год рост объема наличных денег составил 11,9%

В конце 2018 года:

- номинальный объем наличных денег составил 1 203,3 трлн. евро, что в натуральном объеме 21,8 млрд. штук
- номинальный объем монет составил 28,8 млрд. евро, что в натуральном объеме 130,2 млрд. штук

### Согласно данным Банка Швеции (Риксбанк):

- количество банковских отделений, работающих с наличными упало за период с 2011-2016 на 55%
- количество снятий наличности в банкоматах снизилось на 50%
- доля наличных платежей снизилась с 40% в 2010 до 15% в 2016
- 25% ритейлеров считают, что будут использовать только безналичные платежи уже к 2020 году, 50% - к 2025 году.

При всех видимых преимуществах безналичных платежей одна из основных целей – **снижение количества преступлений, так и не достигнута**, о чем было отмечено в докладе представителя шведской полиции.

Выросли суммы хищений, выросло число кибермошенничеств.

### Особенности Шведского пути

- Спрос на банкноты с 2012 года упал на 50%.
- Карточные транзакции растут на 10% ежегодно.
- Снятие в банкоматах наличных денег снижается на 10% ежегодно.
- В целом шведы очень глубоко вовлечены в цифровой мир, доверяют действиям правительства, банковского регулятора и не слишком беспокоятся о прайвеси.
- Население Швеции сравнительно высокообразованное и технологически (IT) грамотное.

**В текущей траектории и без дополнительного вмешательства Швеция станет безналичным обществом в течение 5 лет.**

**Согласно Австрийским исследованиям:**

- спрос на наличные деньги со стороны населения растет
- спрос на наличные деньги с 2015 года по 2018 год со стороны ритейла вырос на 9,47%
- объем денег у ритейлеров, в банкоматах и в пунктах обмена валюты растет

**Опрос населения показал:**

- 70 % населения Австрии считает, что текущая значимость наличных денег сохранится и в дальнейшем
- 24% населения Австрии считает, что текущая значимость наличных денег снизится но они не желают отказываться от их использования

**Опрос возрастной группы от 16 до 35 лет подтвердил общую тенденцию:**

- 52% населения Австрии считает, что текущая значимость наличных денег сохранится и в дальнейшем
- 39% населения Австрии считает, что текущая значимость наличных денег снизится, но они не желают отказываться от их использования

## **Что такое наличные для Еврозоны:**

- 1. Свобода и право на защиту личной информации.**
- 2. Гибкость – наличная валюта не является заменой безналичных платежей, а универсальная дополнительная возможность оплаты.**
- 3. Стабильность и безопасность.**